



MexCup

Eco friendly packagin



CATÁLOGO VASOS CRISTALINOS

www.mexcup.com.mx  

INDICE

PAG.

VASOS PET CRISTALINOS

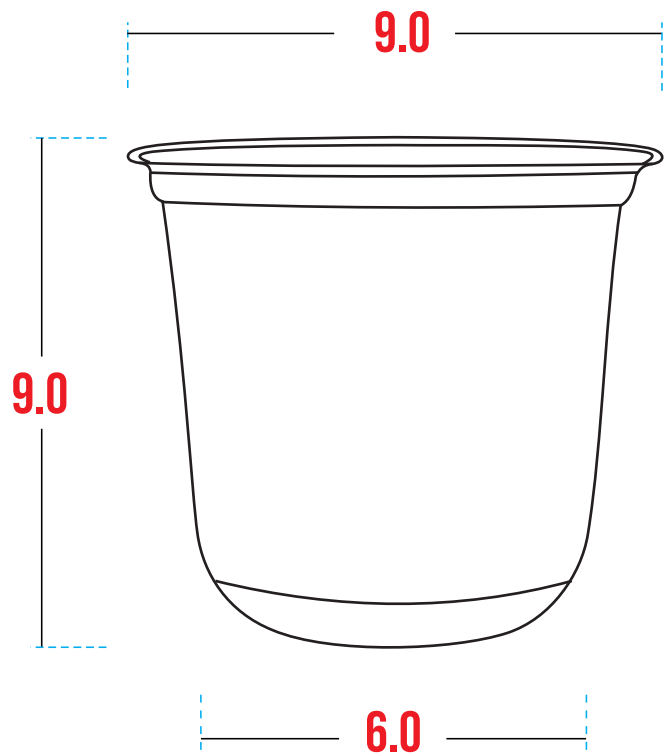
Curvo 12oz	3
Curvo 16oz	4
Curvo 20oz	5
12oz	6
16oz	7
20oz	8
24oz	9
32oz	10

VASOS DE PLÁSTICO CRISTALINOS

CLAVE	DESCRIPCIÓN	MAT
UCET12	CRISTALINO 12oz	PET


ÁREA DE IMPRESIÓN
A: 6, L: 20

● Medidas en cm.



● Medidas en cm.

● Área del vaso ● Área de impresión



DESCRIPCIÓN DE TAPA:

MUESTRA

TLU90CET: Con abertura para popote

TDU90CET: Tapa domo abierto

TB90PLA: : Tapa con boquilla

TAPA



TLU90CET



TDU90CET



TB90PLA

DIMENSIONES (CM)

DS: 9.0, DI: 6.0, C: 24, A: 9.0

CLAVES:

DS: DIÁMETRO SUPERIOR
DI: DIÁMETRO INFERIOR

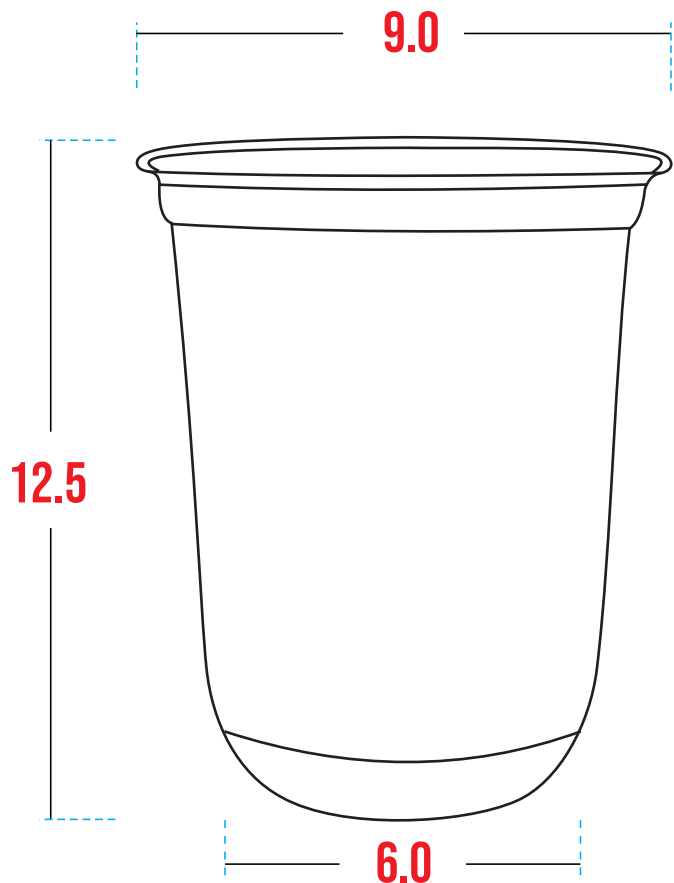
C: CIRCUNFERENCIA
A: ALTURA

L: LARGO

VASOS DE PLÁSTICO CRISTALINOS


CLAVE	DESCRIPCIÓN	MAT	ÁREA DE IMPRESIÓN
UCET16	CRISTALINO 16oz	PET	A: 8, L: 20

● Medidas en cm.



● Medidas en cm.

● Área del vaso ● Área de impresión



DESCRIPCIÓN DE TAPA:

MUESTRA

TLU90CET: Con abertura para popote

TDU90CET: Tapa domo abierto

TB90PLA: : Tapa con boquilla

TAPA



TLU90CET



TDU90CET



TB90PLA

DIMENSIONES (CM) DS: 9.0, DI: 6.0, C: 24, A: 12.5

CLAVES:

DS: DIÁMETRO SUPERIOR
DI: DIÁMETRO INFERIOR

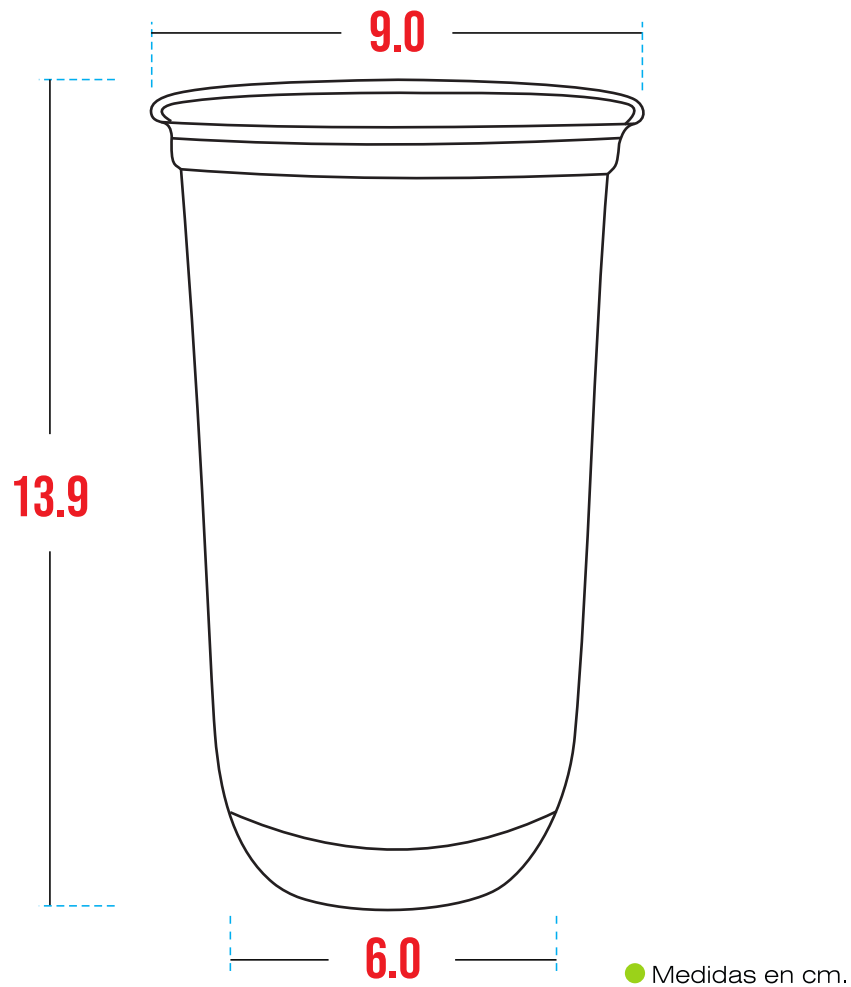
C: CIRCUNFERENCIA
A: ALTURA

L: LARGO


VASOS DE PLÁSTICO CRISTALINOS

CLAVE	DESCRIPCIÓN	MAT	ÁREA DE IMPRESIÓN
UCET20	CRISTALINO 20oz	PET	A: 9.0, L: 20

● Medidas en cm.



● Área del vaso ● Área de impresión



DESCRIPCIÓN DE TAPA:

MUESTRA

- TLU90CET: Con abertura para popote
- TDU90CET: Tapa domo abierto
- TB90PLA: : Tapa con boquilla

TAPA



TLU90CET



TDU90CET



TB90PLA

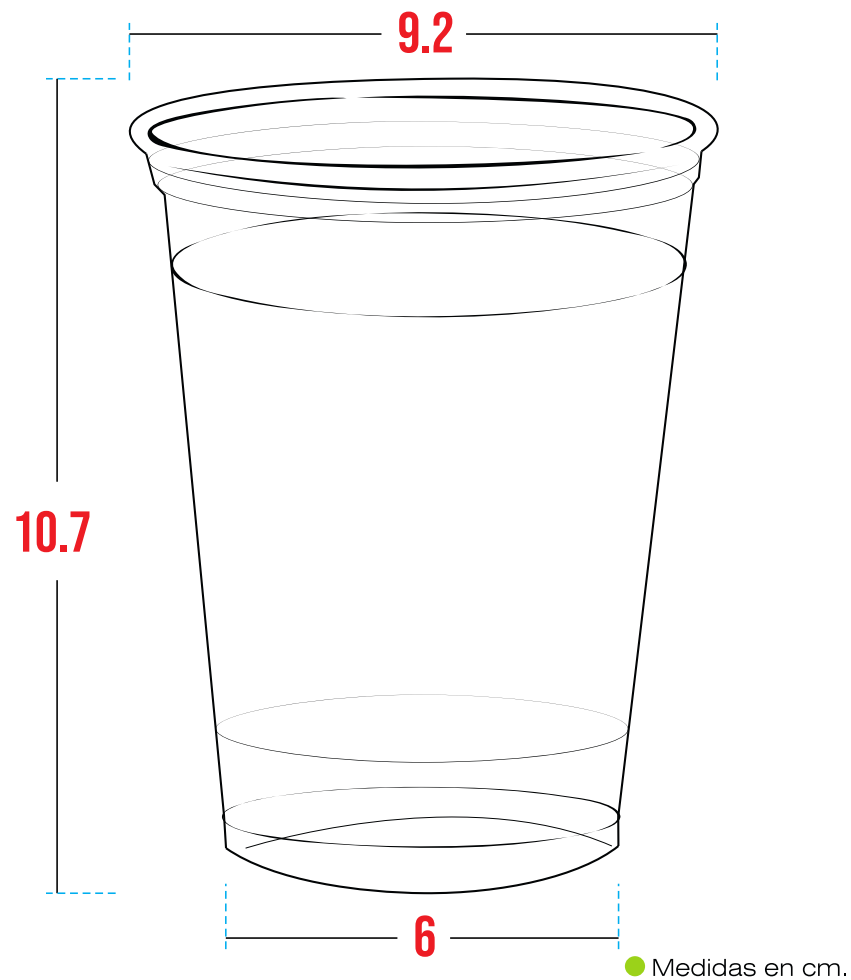
DIMENSIONES (CM) DS: 9.0, DI: 6.0, C: 24, A: 13.9

CLAVES: DS: DIÁMETRO SUPERIOR DI: DIÁMETRO INFERIOR C: CIRCUNFERENCIA A: ALTURA L: LARGO


VASOS DE PLÁSTICO CRISTALINOS

CLAVE	DESCRIPCIÓN	MAT	ÁREA DE IMPRESIÓN
CET12	CRISTALINO 12 - 14oz	PET	A: 5.5, L: 19

● Medidas en cm.



● Área del vaso ● Área de impresión



DESCRIPCIÓN DE TAPA:

MUESTRA

- TL12CET: Con abertura para popote
- TD12CET: Tapa domo abierto
- TB12CET: Tapa con boquilla



TAPA



TL12CET



TD12CET



TB12CET

DIMENSIONES (CM) DS: 9.2, DI: 6.0, C: 23, A: 10.7

CLAVES: DS: DIÁMETRO SUPERIOR C: CIRCUNFERENCIA L: LARGO
 DI: DIÁMETRO INFERIOR A: ALTURA

VASOS DE PLÁSTICO CRISTALINOS


CLAVE
CET16

DESCRIPCIÓN
CRISTALINO 16oz


MAT
PET

ÁREA DE IMPRESIÓN
A: 7, L: 20

● Medidas en cm.



● Área del vaso ● Área de impresión



DESCRIPCIÓN DE TAPA:

MUESTRA

TL16CET: Con abertura para popote

TD16CET: Tapa domo abierto

TB16CET: Tapa con boquilla



TAPA



TL16CET



TD16CET



TB16CET

DIMENSIONES (CM) DS: 9.8, DI: 6.0, C: 24, A: 12.5

CLAVES:

DS: DIÁMETRO SUPERIOR
DI: DIÁMETRO INFERIOR

C: CIRCUNFERENCIA
A: ALTURA

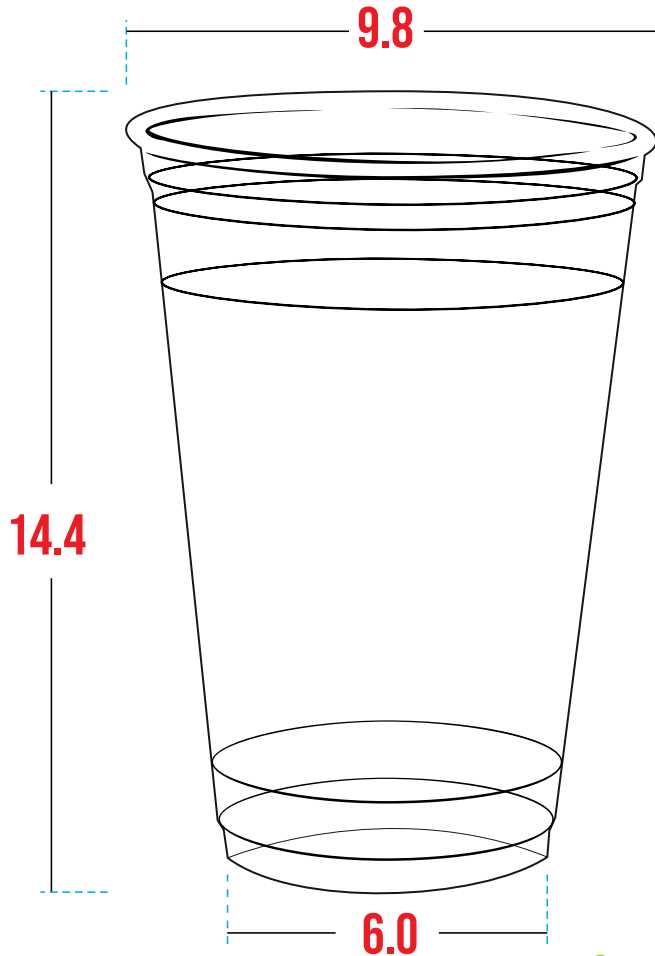
L: LARGO

VASOS DE PLÁSTICO CRISTALINOS

CLAVE	DESCRIPCIÓN	MAT
CET20	CRISTALINO 20oz	PET

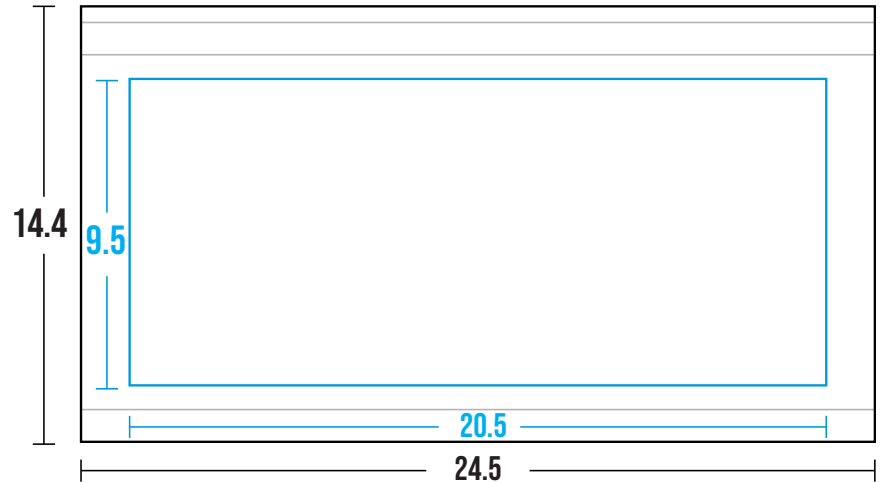
ÁREA DE IMPRESIÓN
A: 9.5, L: 20.5

● Medidas en cm.



● Medidas en cm.

● Área del vaso ● Área de impresión



DESCRIPCIÓN DE TAPA:

MUESTRA

TL16CET: Con abertura para popote

TD16CET: Tapa domo abierto

TB16CET: Tapa con boquilla



TAPA



TL16CET



TD16CET



TB16CET

DIMENSIONES (CM) DS: 9.8, DI: 6.0, C: 24.5, A: 14.4

CLAVES:

DS: DIÁMETRO SUPERIOR
DI: DIÁMETRO INFERIOR

C: CIRCUNFERENCIA
A: ALTURA

L: LARGO

VASOS DE PLÁSTICO CRISTALINOS

CLAVE

CET24

DESCRIPCIÓN

CRISTALINO 24oz


MAT

PET

ÁREA DE IMPRESIÓN


A: 8, L: 22

● Medidas en cm.



● Medidas en cm.

● Área del vaso ● Área de impresión



DESCRIPCIÓN DE TAPA:

MUESTRA

TL16CET: Con abertura para popote

TD16CET: Tapa domo abierto

TB16CET: Tapa con boquilla



TAPA



TL16CET



TD16CET



TB16CET

DIMENSIONES (CM) DS: 9.8, DI: 6.2, C: 26, A: 15

CLAVES:

DS: DIÁMETRO SUPERIOR
DI: DIÁMETRO INFERIOR

C: CIRCUNFERENCIA
A: ALTURA

L: LARGO

VASOS DE PLÁSTICO CRISTALINOS

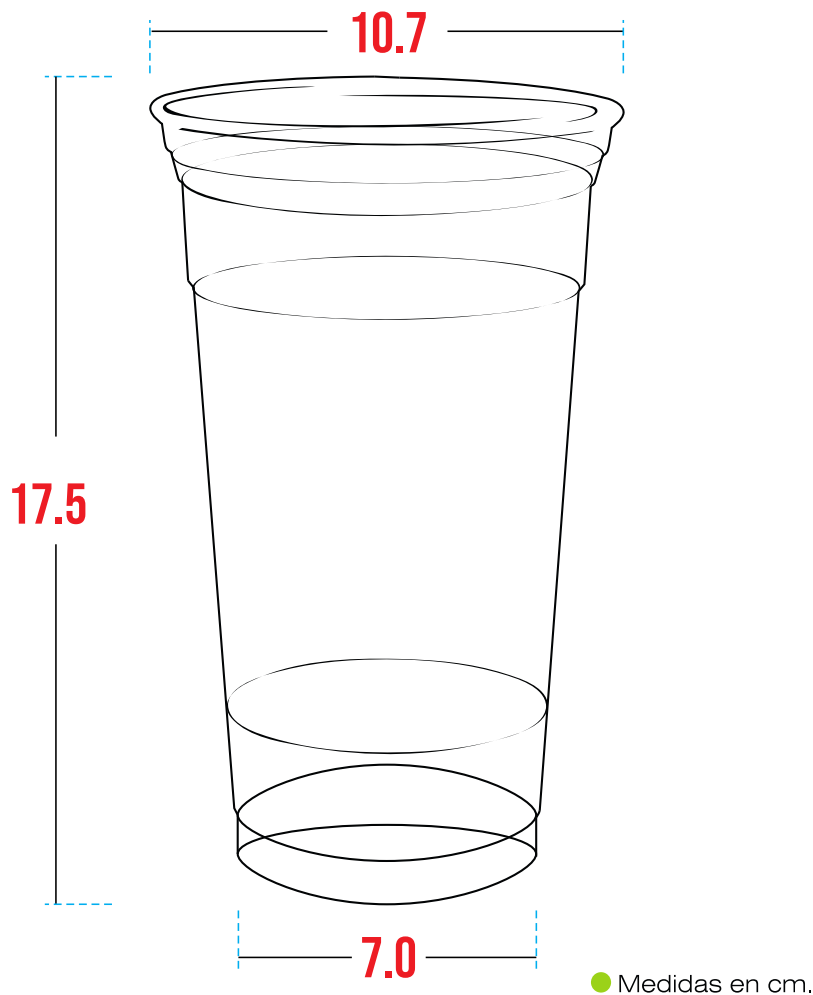
CLAVE
CET32

DESCRIPCIÓN
CRISTALINO 32oz

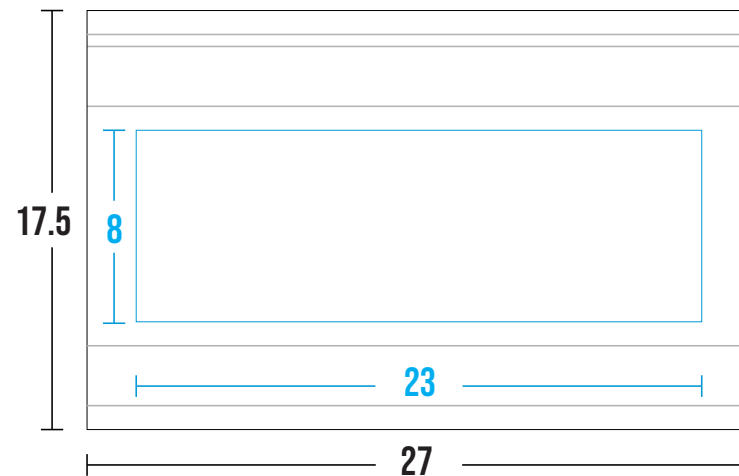
MAT
PET

ÁREA DE IMPRESIÓN
A: 8, L: 23

● Medidas en cm.



● Área del vaso ● Área de impresión



DESCRIPCIÓN DE TAPA:

TL32CET: Con abertura para popote

MUESTRA



TAPA



TL32CET

DIMENSIONES (CM) DS: 10.7, DI: 7.0, C: 27, A: 17.5

CLAVES:

DS: DIÁMETRO SUPERIOR
DI: DIÁMETRO INFERIOR

C: CIRCUNFERENCIA
A: ALTURA

L: LARGO