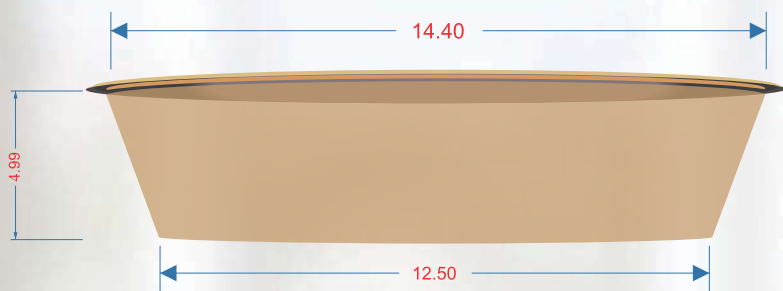




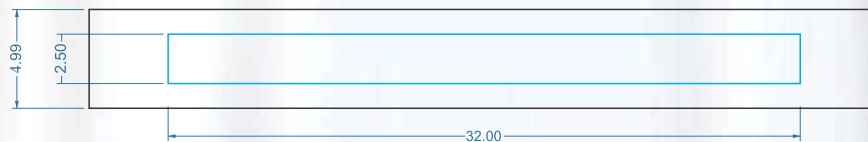
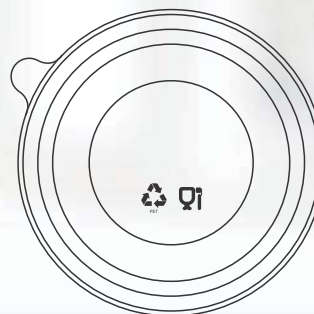
# CATÁLOGO BOWLS

**CLAVE****DESCRIPCIÓN****MAT****ÁREA DE IMPRESIÓN****BWK16****KRAFT 16 oz****KRAFT**

A: 2.50, L: 32.00



● Área del vaso ● Área de impresión ● Medidas en cm.

**TAPA TB 32**

● Medidas en cm.

**DESCRIPCIÓN DE TAPA:****DIMENSIONES (CM) DS: 14.40, DI: 12.50, C: 32.00, A: 4.99****TB 32 Tapa cristalina** **Cristalina****CLAVES:**

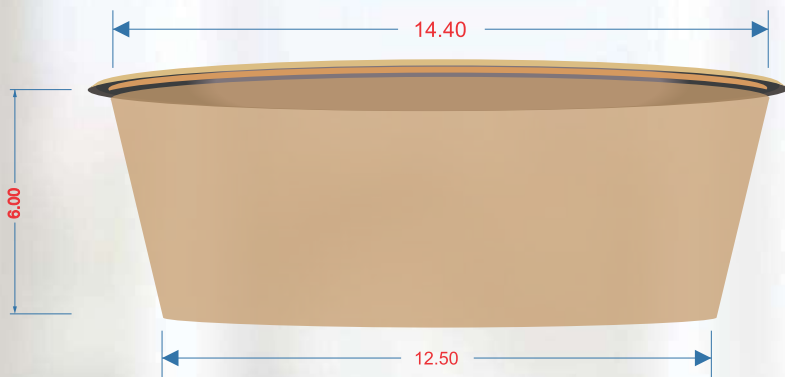
**DS:** DIÁMETRO SUPERIOR  
**DI:** DIÁMETRO INFERIOR

**C:** CIRCUNFERENCIA  
**A:** ALTURA


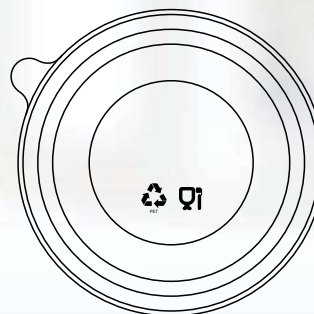
**L:** LARGO

**CLAVE****DESCRIPCIÓN****MAT****ÁREA DE IMPRESIÓN****BWK26****KRAFT 26 oz****KRAFT**

A: 4.55, L: 32.00



● Área del vaso ● Área de impresión ● Medidas en cm.

**TAPA TB 32**

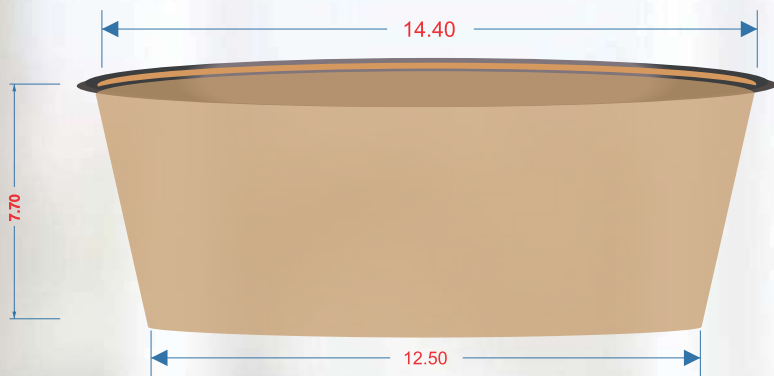
● Medidas en cm.

**DESCRIPCIÓN DE TAPA:****DIMENSIONES (CM) DS: 14.40, DI: 12.50, C: 32.00, A: 6.00****TB 32 Tapa cristalina** **Cristalina****CLAVES:**

**DS:** DIÁMETRO SUPERIOR  
**DI:** DIÁMETRO INFERIOR

**C:** CIRCUNFERENCIA  
**A:** ALTURA


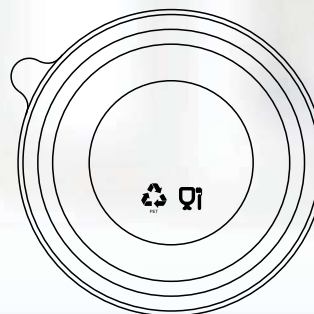
**L:** LARGO

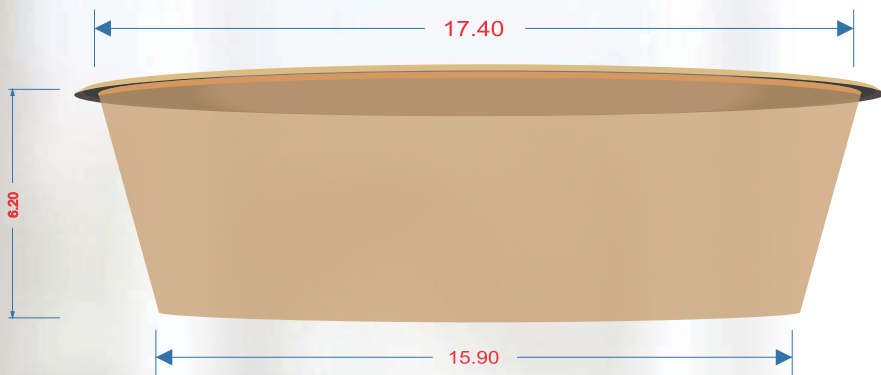
**CLAVE****DESCRIPCIÓN****MAT****ÁREA DE IMPRESIÓN****BWK32****KRAFT 32 oz****KRAFT****A: 5.80 L: 35.00**

● Medidas en cm.


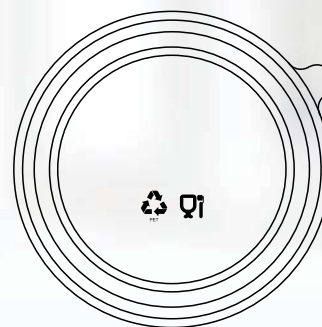
**DIMENSIONES (CM) DS: 14.40, DI: 12.50, C: 43.00, A: 7.70****CLAVES:****DS: DIÁMETRO SUPERIOR**  
**DI: DIÁMETRO INFERIOR****C: CIRCUNFERENCIA**  
**A: ALTURA****L: LARGO**

● Área del vaso ● Área de impresión ● Medidas en cm.

**TAPA TB 32****DESCRIPCIÓN DE TAPA:****TB 32 Tapa cristalina** **Cristalina**

**CLAVE****DESCRIPCIÓN****MAT****ÁREA DE IMPRESIÓN****BWK40****KRAFT 40 oz****KRAFT****A: 3.50 L: 43.00**

● Área del vaso ● Área de impresión ● Medidas en cm.

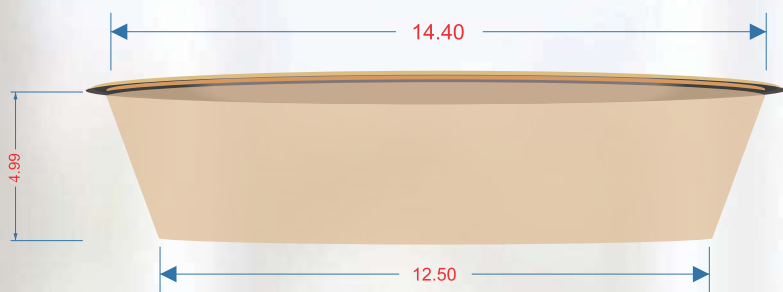
**TAPA TB 40****DESCRIPCIÓN DE TAPA:****TB 40 Tapa cristalina** **Cristalina**

● Medidas en cm.


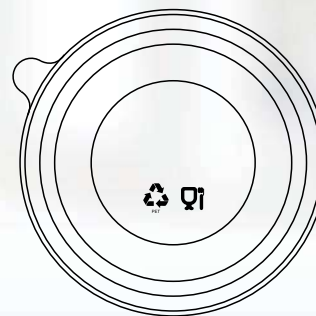
**DIMENSIONES (CM) DS: 17.40, DI: 15.90, C: 50.00, A:6.20****CLAVES:****DS: DIÁMETRO SUPERIOR**  
**DI: DIÁMETRO INFERIOR****C: CIRCUNFERENCIA**  
**A: ALTURA****L: LARGO**

**CLAVE****DESCRIPCIÓN****MAT****ÁREA DE IMPRESIÓN****BWB16****BAMBOO 16oz****BAMBOO**

A: 2.50, L: 32.00



● Área del vaso ● Área de impresión ● Medidas en cm.

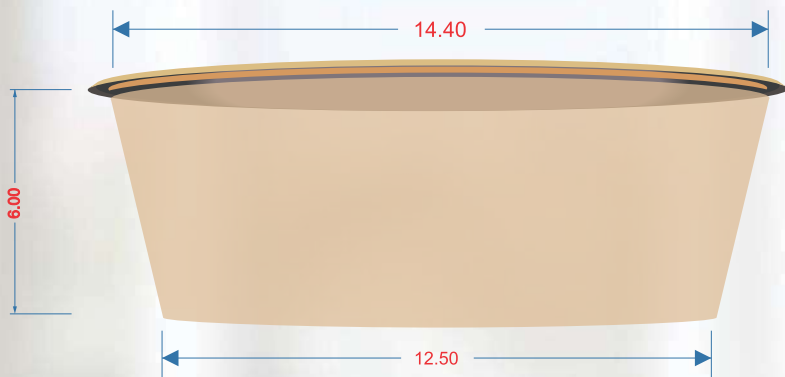
**TAPA TB 32**

● Medidas en cm.


**DESCRIPCIÓN DE TAPA:****DIMENSIONES (CM) DS: 14.40, DI: 12.50, C: 32.00, A: 4.99****TB 32 Tapa cristalina** **Cristalina****CLAVES:****DS:** DIÁMETRO SUPERIOR  
**DI:** DIÁMETRO INFERIOR**C:** CIRCUNFERENCIA  
**A:** ALTURA**L:** LARGO

**CLAVE****DESCRIPCIÓN****MAT****ÁREA DE IMPRESIÓN****BWB26****BAMBOO 26oz****BAMBOO**

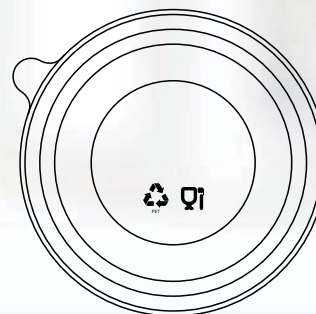
A: 4.55, L: 32.00



● Área del vaso ● Área de impresión ● Medidas en cm.

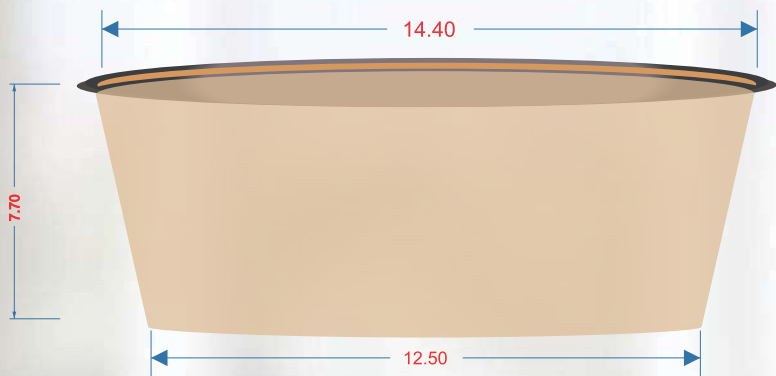


● Medidas en cm.

**TAPA TB 32****DESCRIPCIÓN DE TAPA:****TB 32 Tapa cristalina** **Cristalina****DIMENSIONES (CM) DS: 14.40, DI: 12.50, C: 32.00, A: 6.00****CLAVES:****DS:** DIÁMETRO SUPERIOR  
**DI:** DIÁMETRO INFERIOR**C:** CIRCUNFERENCIA  
**A:** ALTURA**L:** LARGO


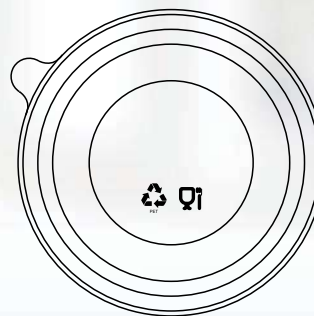
**CLAVE****DESCRIPCIÓN****MAT****ÁREA DE IMPRESIÓN****BWB32****BAMBOO 32oz****BAMBOO**

A: 5.80 L: 35.00



● Medidas en cm.

● Área del vaso ● Área de impresión ● Medidas en cm.


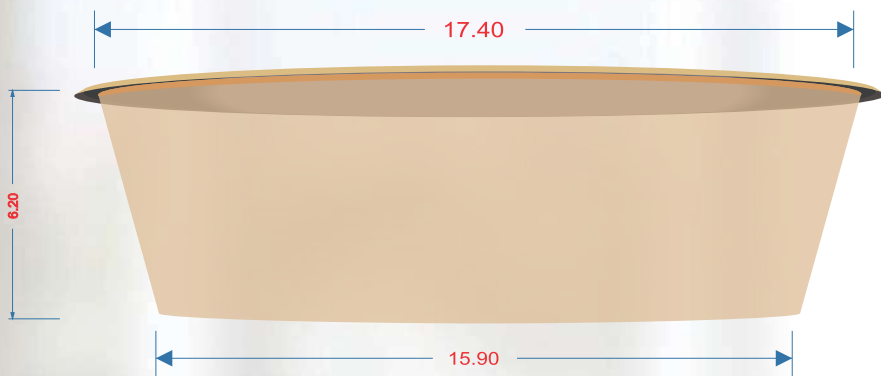
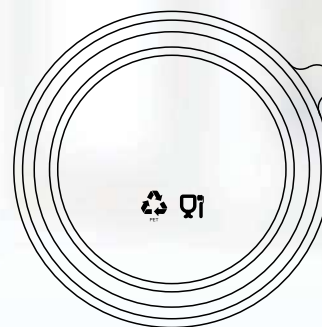
**TAPA TB 32****DESCRIPCIÓN DE TAPA:****TB 32 Tapa cristalina** **Cristalina****DIMENSIONES (CM) DS: 14.40, DI: 12.50, C: 43.00, A: 7.70****CLAVES:****DS: DIÁMETRO SUPERIOR**  
**DI: DIÁMETRO INFERIOR****C: CIRCUNFERENCIA**  
**A: ALTURA****L: LARGO**



**CLAVE****DESCRIPCIÓN****MAT****ÁREA DE IMPRESIÓN****BWB40****BAMBOO 40oz****BAMBOO**

A: 3.50 L: 43.00

● Área del vaso ● Área de impresión ● Medidas en cm.

**TAPA TB 40**

● Medidas en cm.

**DESCRIPCIÓN DE TAPA:****DIMENSIONES (CM) DS: 17.40, DI: 15.90, C: 50.00, A:6.20****TB 40 Tapa cristalina** **Cristalina****CLAVES:****DS:** DIÁMETRO SUPERIOR  
**DI:** DIÁMETRO INFERIOR**C:** CIRCUNFERENCIA  
**A:** ALTURA**L:** LARGO

CLAVE

DESCRIPCIÓN

MAT

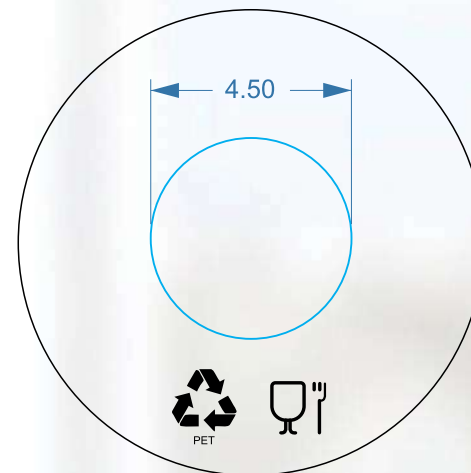
ÁREA DE IMPRESIÓN

TB40

CRISTALINO

PET

● Área del vaso ● Área de impresión ● Medidas en cm.



● Medidas en cm.

**DIMENSIONES (CM) DS: 18.40**

**CLAVES:**

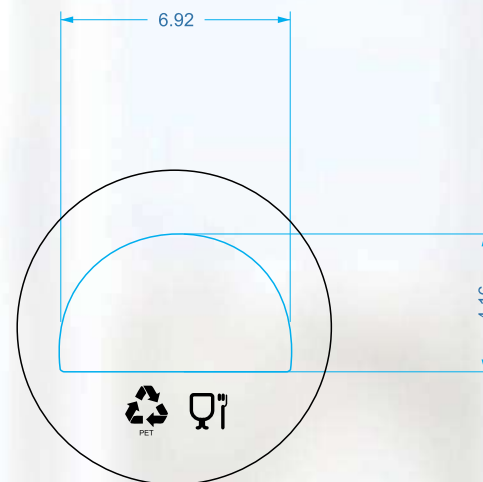
**DS:** DIÁMETRO SUPERIOR  
**DI:** DIÁMETRO INFERIOR

**C:** CIRCUNFERENCIA  
**A:** ALTURA

**L:** LARGO

**CLAVE****TB32****DESCRIPCIÓN****CRISTALINO****MAT****PET****ÁREA DE IMPRESIÓN**

● Área del vaso ● Área de impresión ● Medidas en cm.



● Medidas en cm.

**DIMENSIONES (CM) DS: 15.10**

**CLAVES:**

**DS:** DIÁMETRO SUPERIOR  
**DI:** DIÁMETRO INFERIOR

**C:** CIRCUNFERENCIA  
**A:** ALTURA

**L:** LARGO